

Herzlichen Glückwunsch!

Sie sitzen auf einem in Deutschland gefertigten Qualitätsprodukt aus dem Hause **SITWELL® STEIFENSAND**. Wie Sie alle praktischen Funktionen und Einstellungen Ihres neuen ergonomischen Bürodrehstuhls nutzen, können Sie dieser Bedienungsanleitung entnehmen.




Wir wünschen Ihnen viel Freude mit Ihrem neuen Bürostuhl.

Bei Fragen können Sie sich jederzeit gerne an unsere Fachhandelspartner oder an unser Service Desk wenden unter:

www.sitwell.de

info@sitwell.de

Tel.: 09129-40679-0

-  Ihr führender Hersteller für ergonomische Sitzlösungen
-  Ergonomie Know-How und patentierte Sitz-Technologie
-  Für deutlich mehr Sitzqualität und nachhaltige Gesundheit



LIBERTY



1 Einstellung der Kopfstütze

Ziehen Sie die Kopfstütze nach oben bzw. drücken Sie diese nach unten.

2 Höhenverstellung der Lordosenstütze

Bewegen Sie die Lordosenstütze über beide Hebel in die gewünschte Position. Die Höhe der Rückenlehne selbst ist variabel einstellbar.

3 Verstellung der Sitztiefe

Stellen Sie sich vor den Stuhl. Unterhalb des Sitzpolsters können Sie auf der linken Seite einen schwarzen Hebel nach oben ziehen und dann den Sitz in die gewünschte Position nach vorne/hinten schieben.

4 Synchron-Technik

Drehen Sie den Hebel für die Einstellung der Neigung von Sitz und Rücken. **Nach vorne:** beweglich, **nach hinten:** feststellbar in beliebiger Position.

5 Gegendruck einstellen

Mit dieser Handkurbel kann der Gegendruck der Rückenlehne eingestellt werden.

6 Sitzhöhenverstellung

Nach oben: Ziehen Sie den Hebel nach oben und erheben Sie sich dabei.

Nach unten: Ziehen Sie den Hebel nach unten und belasten Sie den Stuhl dabei.

7 Höhenverstellung der Armlehnen

Durch Betätigen des Schiebers seitlich an den Armlehnen kann die Höhe der Armlehne variiert werden. Zudem können auch die Armauflagen multifunktional eingestellt werden.

8 Höhenverstellung der Rückenlehne

Die Höhe der Rückenlehne kann durch Ziehen der gesamten Rückenlehne nach oben in die verschiedenen Raster variiert werden. Die letzte Rasterstufe senkt die Rückenlehne wieder.

